

GSMC

Go Sales Master Camp

- AB 서포터 플랫폼 매뉴얼 -

정규과정 4기 참가신청편

2023.06.20

CONTENTS

목차

- 01 | **GSMC 정규과정 4기 - 참가대상 및 진행기간 (3p)**
- 02 | 서포터의 의미와 역할 (4p)
- 03 | GSMC 운영사이트 안내 (5p)
- 04 | AB 서포터 플랫폼 소개 (6p)
- 05 | AB 서포터 플랫폼 - GSMC **4기 참가 신청 개요 (7p)**
- 06 | AB 서포터 플랫폼 - a. 서포터의 회원가입 방법 (8~10p)
 - b. GSMC **4기 신청 방법 (11~16p)**
 - c. GSMC **4기 신청 확인 (17p)**
 - d. 플랫폼 이용관련 문의 방법 (18p)

1. 참가 대상 및 진행 기간



서포터

명목직급 세일즈 마스터 이상인 애터미 회원
서포터란? GSMC에 참여한 팀원이 성공적으로 과정을 이수할 수 있도록 관리하는 초대자

팀원

애터미 회원 누구나
(2022년 전기간 세일즈 마스터 이상 달성/유지 이력 없는 회원)
팀원이란? 체계적인 학습과 실천을 통해 GSMC에 참여하는 애터미 회원

※ 서포터 1인당 초대하는 팀원 인원 수 제한 없음

※ 해당 기수에 신청한 팀원이 없는 경우 해당 기수 러닝센터에 서포터 입장 불가
→ 서포터 본인을 해당 기수 팀원으로 등록 시 러닝센터 입장 가능



GSMC 4기

- 신청 기간: **06.21(수) 10시 ~ 06.27(화) 18시**
▶ AB 서포터 플랫폼 바로가기 <https://absupporter.com/>
- 진행 기간: **07.03(월) ~ 08.26(토) 8주간 / 매주 월요일 08:30 주차별 학습 콘텐츠 업로드**
▶ GSMC 4기 러닝센터 <https://gsmc4.abc-lc.com> (07.03 오전 08:30 오픈)
*4기 전용 URL으로, 오픈 시간 전 로그인 시 “등록되지 않은 사용자” 라는 메시지가 노출됩니다.

2. 서포터의 의미와 역할



서포터

GSMC에 참여한 팀원이 성공적으로 과정을 이수하고 이를 통해 애터미의 리더로서 성장해 나갈 수 있도록 팀원의 초대부터 신청, 매일의 과제를 돕고, **확인하고, 관리하는 초대자**를 의미

서포터의 역할

- ✓ **팀원 초대와 신청 접수**
서포터 플랫폼에서 본인만의 초대장 발송
- ✓ **팀원의 참여 독려**
팀원과 소통을 통해 확인
- ✓ **팀원의 시청/과제/미션 확인**
팀원과 소통을 통해 확인(교재)
- ✓ **사례 공유**
실제 프로그램 운영 사례 공유 (프로모션 예정)



팀원

체계적인 학습과 실천을 통해 성공적인 애터미 리더로 성장하겠다는 목표를 가지고, 서포터의 도움을 받아 GSMC에 참가하여 주제학습, 과제/미션을 **서포터와 함께 수행할 애터미 회원**을 의미

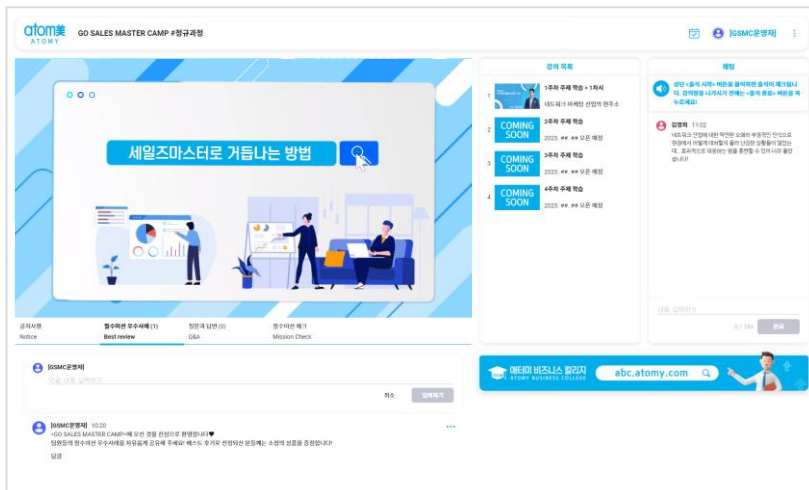
3. GSMC 4기 운영사이트 안내

GSMC 4기 러닝센터

<https://gsmc4.abc-lc.com> (7.3 오전 08:30 오픈)

주제 학습 및 커뮤니티 기능
(질문&답변, 우수사례 공유, 채팅 등)

서포터 + 팀원

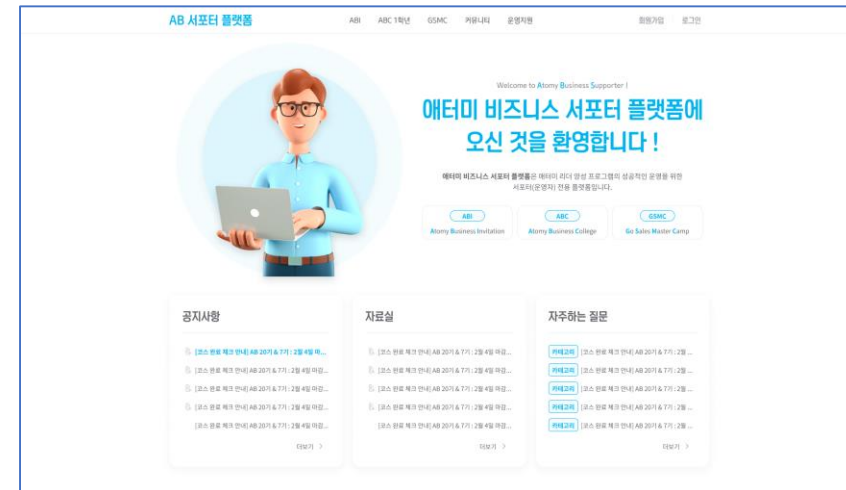


Atomy Business 서포터 플랫폼

<https://absupporter.com/>

GSMC 4기 참가 신청 및
팀원 학습 관리

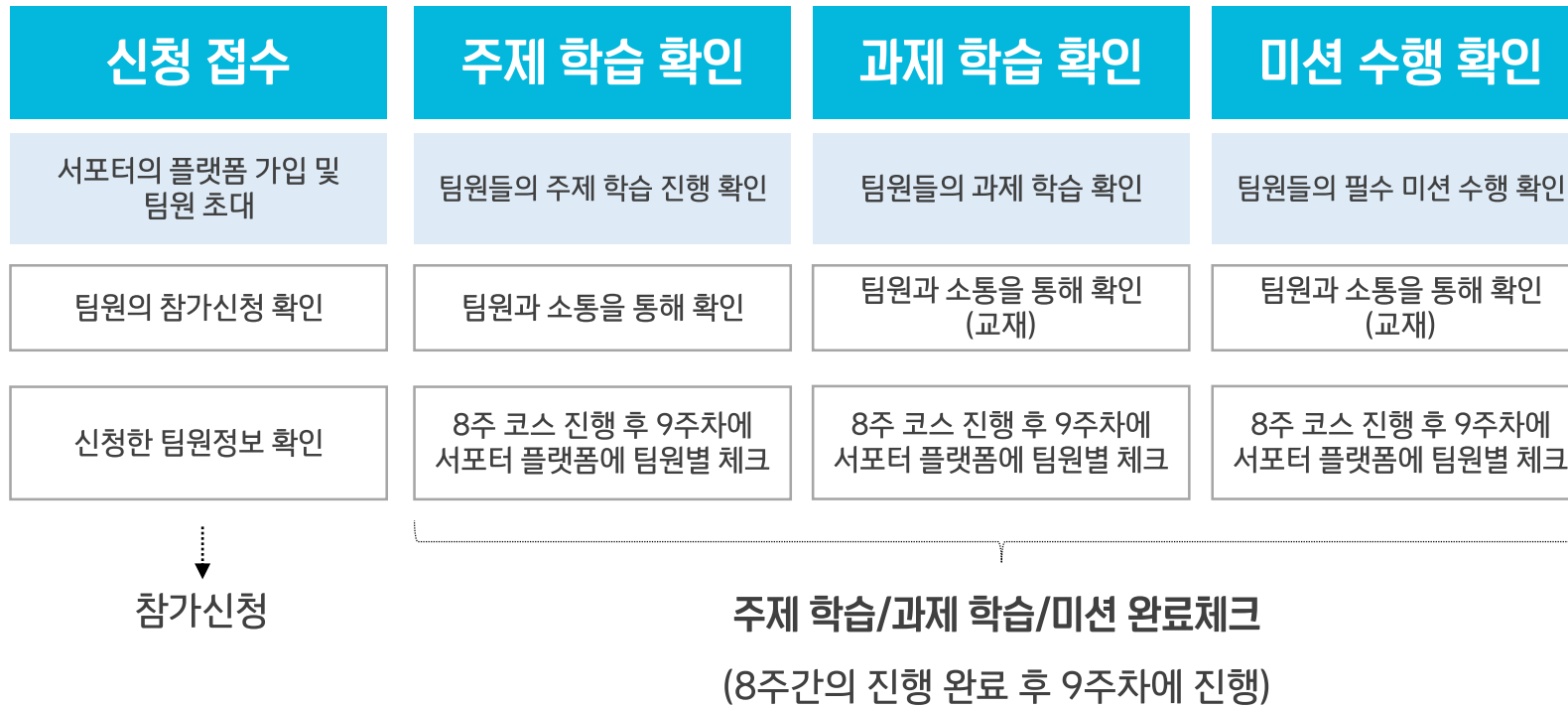
서포터 only



4. AB 서포터 플랫폼 소개

AB 서포터 플랫폼

GSMC 및 ABI 프로그램 신청 및 운영 사이트로,
서포터만 이용 가능



5. AB 서포터 플랫폼 - GSMC 4기 참가 신청 개요

GSMC 4기

- 신청 기간 **06.21(수) 10시 ~ 06.27(화) 18시**
- 신청 방법 <https://absupporter.com> 접속하여 아래 순서에 따라 신청 진행

! 신청 기간이 지난 후라면?
[GSMC] > [나의 기수 보기]
메뉴에서 팀원 명단 확인 가능

회원가입 및 로그인

서포터의
회원가입 & 로그인

팀원 선택 or 초대

[기존 팀원] 기존 ABI, GSMC
팀원 리스트에서 선택

[신규 팀원] 초대장 링크(URL)
복사 > 문자 및 카카오톡으로
예비 팀원 초대

팀원이 직접 정보입력

팀원이 본인 정보입력과
휴대폰 번호 인증,
정보활용 동의 및
신청 완료 클릭

신청 팀원 확인

AB 서포터 플랫폼 내
[GSMC] > [신청] 메뉴*에서
신청 완료한
팀원 명단 확인

주의하세요!

- ✓ 기존 ABR 운영리더 플랫폼 회원도 AB 서포터 플랫폼 회원가입 필수!
- ✓ 동일 팀원의 경우 최초 1회만 초대장 발송하여 신청하시면 됩니다.
→ 즉, 기존 GSMC 또는 ABI 신청했던 팀원의 경우 별도의 초대 절차 없이, 기존 팀원 리스트에서 선택하여 신청 가능

6. AB 서포터 플랫폼 – a. 서포터의 회원가입 방법 (1/3) * 서포터 플랫폼에 가입 완료하신 분들은 회원가입 없이 로그인 후 바로 GSMC 신청 가능

The screenshot shows the homepage of the ABSupporter platform. The navigation bar includes 'AB 서포터 플랫폼', 'ABI', 'ABC 1학년', 'GSMC', '커뮤니티', '운영지원', '회원가입', and '로그인'. The '회원가입' button is highlighted with a red box and a circled '1'. The main content area features a welcome message, a cartoon character holding a laptop, and three buttons for 'ABI Atomy Business Invitation', 'ABC Atomy Business College', and 'GSMC Go Sales Master Camp'. Below this are three columns: '공지사항' (Notice), '자료실' (Resource), and '자주하는 질문' (Frequently Asked Questions).

AB 서포터 플랫폼 접속 <https://absupporter.com>

회원가입 클릭 및 서포터 회원가입 진행

① '회원가입' 클릭

* 기존 운영리더 플랫폼 회원도 별도 회원가입 필수입니다.

* 팀원은 서포터 플랫폼을 이용하실 수 없습니다.

* 세일즈 마스터 이상만 서포터로 가입하실 수 있습니다.

6. AB 서포터 플랫폼 – a. 서포터의 회원가입 방법 (2/3) * 서포터 플랫폼에 가입 완료하신 분들은 회원가입 없이 로그인 후 바로 GSMC 신청 가능

AB 서포터 플랫폼

회원가입

아이디(에터미 회원번호)*

① 아이디를 입력하세요 중복 체크 ②

※ S제외한 숫자만 입력하세요.

비밀번호*

③ 비밀번호를 입력하세요 ㄹ

※ 영문, 숫자, 특수문자 조합 8~14자를 입력하세요.
※ 특수문자는 !@#\$%^&*()_~<>.,[] 사용 가능

비밀번호 확인*

비밀번호를 한 번 더 입력하세요 ㄹ

이름*

④ 이름을 입력하세요

휴대폰번호*

⑤ 휴대폰번호를 입력하세요(- 제외) 인증 요청 ⑥

이메일*

⑨ 이메일을 입력하세요 @ 선택

- ① 서포터 본인의 에터미 회원번호를 숫자만 입력하세요.
- ② ‘중복 체크’를 클릭하세요.
* 등록 가능한 회원번호인 경우에 한하여 회원가입 가능
* 동일한 회원번호로 이미 서포터 가입된 경우 등록 불가
→ 회원가입에 문제가 있는 경우 서포터 플랫폼 하단의 채널톡 클릭 후 상담 요청

- ③ 사용하실 ‘비밀번호’를 입력하세요. (영문, 숫자, 특수문자 조합)
- ④ 서포터 본인의 이름을 입력하세요.
- ⑤ 현재 사용 중이신 휴대폰번호를 입력하세요.
- ⑥ ‘인증 요청’을 클릭하세요.

인증번호

123456 ⑦ ⑧ × 인증 확인

- ⑦ SMS로 전송된 인증번호(6자리)를 입력하세요.
- ⑧ ‘인증 확인’을 클릭하세요.
- ⑨ 사용하시는 이메일 주소를 입력하세요.

6. AB 서포터 플랫폼 - a. 서포터의 회원가입 방법 (3/3) * 서포터 플랫폼에 가입 완료하신 분들은 회원가입 없이 로그인 후 바로 GSMC 신청 가능

직급*

⑩ 직급을 선택하세요 ▼

※ 세일즈 마스터 이상 예티미 회원에 한하여 가입 가능합니다.

팀명*

⑪ 팀명을 입력하세요

소속 센터명*

⑫ 센터명을 입력하세요

⑬ 전체동의

(필수) 만 14세 이상입니다.

(필수) 개인정보 처리방침 [내용 보기](#)

(필수) 개인정보 제3자 제공 동의 [내용 보기](#)

(선택) 마케팅 및 정보 알림 수신 동의 [내용 보기](#)

※ 회원번호 중복 체크, 휴대폰번호 인증 및 정보 동의 완료 후 가입하기 버튼이 활성화됩니다.

⑭ 가입하기

⑩ 서포터 **본인의 직급을 선택**하세요.

⑪ **팀명을 입력**하세요.

(팀명은 GSMC, ABI **공통으로 사용**하시게 되며, 추후 ‘마이페이지’에서 수정 가능합니다.)

⑫ **소속 센터명을 입력**하세요.

⑬ **‘전체동의’를 클릭**하세요.

⑭ **‘가입하기’를 클릭**하세요.

서포터의 AB 서포터 플랫폼 가입 과정이 완료되었습니다!

6. AB 서포터 플랫폼 – b. GSMC 4기 신청 방법 (1/6)

https://absupporter.com

AB 서포터 플랫폼

ABI ABC 1학년 GSMC 커뮤니티 운영지원

회원가입 로그인

Welcome to Atomy Business Supporter !

에터미 비즈니스 서포터 플랫폼에 오신 것을 환영합니다

에터미 비즈니스 서포터 플랫폼은 에터미 리더와 서포터(운영자) 전용 플랫폼입니다.

ABI Atomy Business Invitation

ABC Atomy Business Invitation

공지사항

GSMC 정규과정 4기 신청 일정 및 기간 안내

ABI 5기 신청 일정 및 기간 안내

자료실

GSMC 학습교재

AB 서포터 플랫폼

아이디(에터미 회원번호)

S0120000

※ S제외한 숫자만 입력하세요.

비밀번호

.....

※ 영문, 숫자, 특수문자 조합 8-14자를 입력하세요.

로그인 유지

로그인

회원가입

비밀번호를 잊으셨나요?

AB 서포터 플랫폼 접속 :

<https://absupporter.com>

로그인 진행

- ① '로그인' 클릭
- ② 가입된 회원번호 입력
- ③ 비밀번호 입력
- ④ '로그인' 클릭

6. AB 서포터 플랫폼 – b. GSMC 4기 신청 방법 (2/6)

https://absupporter.com

AB 서포터 플랫폼

ABI AI

⑤ GSMC

커뮤니티 운영지원

회원가입 로그인

⑥ 신청

Welcome to Atomy Business Supporter!

비즈니스 서포터 플랫폼에 오신 것을 환영합니다!

에터미 비즈니스 서포터 플랫폼은 에터미 리더 양성 프로그램의 성공적인 운영을 위한 서포터(운영자) 전용 플랫폼입니다.

ABI Atomy Business Invitation

ABC Atomy Business College

GSMC Go Sales Master Camp

공지사항

GSMC 정규과정 4기 신청 일정 및 기간 안내

ABI 5기 신청 일정 및 기간 안내

자료실

GSMC 학습교재

자주하는 질문

GSMC 정규과정 신청 및 관리 방법

ABI 신청 및 관리 방법

GSMC 신청메뉴 가기

- ⑤ 메뉴에서 'GSMC' 에 마우스 커서 위치하기
(모바일 환경에서는 'GSMC' 클릭)
- ⑥ 나타나는 메뉴에서 '신청' 선택

※ 신청기간이 아닌 경우 '신청' 페이지 접속이 불가능합니다.

6. AB 서포터 플랫폼 – b. GSMC 4기 신청 방법 (3/6)

1) GSMC 또는 ABI 지난 기수에 등록된 **기존 팀원인 경우**

ABI

ABC 1학년

GSMC

커뮤니티

운영지원

마이페이지

Go Sales Master Camp

4기 신청

2023년 6월 21일(수) ~ 2023년 6월 27일(화)



①

기존 팀원 리스트에서 추가

신규 팀원에게 초대장 발송

팀원 수 1명

기수	팀원 회원번호 ▼	팀원 이름 ▼

서포터 플랫폼에 등록된 나의 기존 팀원인 경우

GSMC 4기 ‘신청’페이지에서 ① ‘**기존 팀원 팀원 리스트에서 추가**’ 클릭

※ 신청기간이 아닌 경우 ‘신청’ 페이지 접속이 불가능합니다.

6. AB 서포터 플랫폼 - b. GSMC 4기 신청 방법 (4/6)

1) GSMC 또는 ABI 지난 기수에 등록된 **기존 팀원인 경우**

ABI ABC 1학년 **GSMC** 커뮤니티 운영지원

Go Sales Master Camp
기존 팀원 리스트

목록 돌아가기 **GSMC 신청하기** 프로그램 선택 수료 여부 선택 검색어를 입력하세요

팀원 수 14명 ※ '프로그램'과 '수료 여부'는 복수 선택 적용이 가능합니다. (예) 프로그램: ABI 선택, 수료 여부: 수료

선택	기수	팀원 회원번호	팀원 이름	팀원 휴대전화번호	
<input type="checkbox"/>	ABI 1기	99998888	차*연	010****2158	
<input type="checkbox"/>	ABI 1기	99999992	박*정	010****0876	
<input checked="" type="checkbox"/>	GSMC 1기	99999966	권*정	010****0876	
<input type="checkbox"/>	ABI 1기	99999995	권*정	010****0876	
<input type="checkbox"/>	ABI 1기	99999998	권*정	010****0876	
<input type="checkbox"/>	GSMC 1기	99999984	권*정	010****0876	미수료
<input type="checkbox"/>	ABI 1기	99999990	권*정	010****0876	수료
<input checked="" type="checkbox"/>	ABI 1기	99999988	최*봉	010****3737	수료

1 2

GSMC 기존 팀원 리스트 페이지에서

② **참가 신청할 팀원** 선택하기

* 1개 페이지당 10명의 기존 팀원 리스트 확인 가능

* 선택할 팀원이 보이지 않는 경우 다음 페이지로 이동 후 추가할 팀원 선택

③ GSMC 팀원 선택을 모두 하신 다음 **'GSMC 신청하기'** 클릭

※ 참가 신청이 완료된 팀원 명단을 확인하실 때는

(1) **'신청 명단으로 돌아가기'** 버튼 클릭

(2) 상단 메뉴 **'GSMC'**의 **신청** 또는 **나의 기수 보기** 클릭

(신청 기간이 지난 후에는 '나의 기수 보기' 에서만 신청 팀원 확인 가능)

6. AB 서포터 플랫폼 - b. GSMC 4기 신청 방법 (5/6)

2) 신규 팀원인 경우

ABI ABC 1학년 GSMC 커뮤니

Go Sales Master Camp
4기 신청
2023년 6월 21일(수) ~ 2023년 6월 27일(화)

기존 팀원 리스트에서 추가 신규 팀원에게 초대장 발송 ①

팀원 수 1명

기수	팀원 회원번호 ▼

내 초대장 발송

<https://absp.diffproject.com/invitation/gsmc/8007A113dJ1676870009501Un5c9goRq>

② 링크 복사 메시지

닫기

atom美
ATOMY

AB 서포터 플랫폼
여기를 눌러 링크를 확인하세요.
absp.diffproject.com

오후 6:18

GSMC → 신청 페이지에서 GSMC 초대장(링크) 전달하기 >> 서포터 역할

- ① '신규 팀원에게 초대장 발송' 클릭
- ② '링크 복사' 선택
- ③ 카카오톡, 밴드 등 사용하는 SNS에 복사된 링크를 붙여넣어 초대할 팀원에게 전달

*모바일 환경에서 사용할 경우, 문자메시지로 직접 초대장 링크 전송 가능

*GSMC 초대장 링크와 ABI 초대장 링크는 서로 다르므로, 구분하여 사용 필요

*한 번 발급된 GSMC 초대장 링크는 변경되지 않고 동일

▶ 신청기간마다 서포터의 GSMC 초대장 링크에 접속하여 팀원으로 신청 가능

*서포터가 팀원으로 참가하는 경우 또는 서포터 단독으로 참가하는 경우에는 본인 초대장에서 서포터 본인의 정보를 입력해 팀원으로 신청하시면 됩니다.

6. AB 서포터 플랫폼 – b. GSMC 4기 신청 방법 (6/6)

2) 신규 팀원인 경우



초대장을 받은 신규 팀원이 입력

서포터에게 전달받은 초대장 URL을 클릭하면 초대장이 열립니다.

- ① 'GSMC 신청하기' 클릭
- ② 신청정보 입력창이 열리면, 팀원의 이름을 입력합니다.
- ③ 팀원이 **사용중인 휴대폰번호**를 입력합니다.
- ④ '인증 요청'을 클릭합니다.
- ⑤ SMS전송된 6자리 **인증번호**를 입력합니다.
- ⑥ '인증 확인'을 클릭합니다.
- ⑦ 팀원의 애터미 **회원번호**를 입력합니다.
- ⑧ '중복 체크'를 클릭합니다.
- ⑨ '전체동의'를 클릭합니다.
- ⑩ '완료하기'를 클릭합니다.

*신청완료 메시지가 팀원 기기의 화면에 나타나며, 동시에 문자로 안내 사항이 전달됩니다. (신청완료 및 GSMC 러닝센터 입장 관련 안내)

*기수별 신청기간이 아닌 경우 초대장에 접속이 불가능합니다.

6. AB 서포터 플랫폼 - c. GSMC 4기 신청 확인

ABI ABC 1학년 ① GSMC 커뮤니티 운영지원

Go Sales Master Camp
4기 신청
2023년 6월 21일(수) ~ 2023년 6월 27일(화)

② 신청 관리

⑤ 나의 기수 보기

기존 팀원 리스트에서 추가 신규 팀원에게 초대장 발송

검색어를 입력하세요

팀원 수 1명

③ 기수	팀원 회원번호	팀원 이름	팀원 휴대전화번호	등록일	관리
GSMC 4기	S0120000	홍*동	010****5678	2023-06-21 17:01	④ 삭제

- ① 메뉴에서 'GSMC' 에 마우스 커서 위치하기
(모바일 환경에서는 'GSMC' 클릭)
- ② 나타나는 메뉴에서 '신청' 선택
- ③ 신청을 완료한 팀원의 정보를 확인하세요.
- ④ 팀원의 정보가 잘못 입력되어 수정이 필요한 경우, '삭제' 후 다시 신청 과정을 진행하셔야 합니다.
(개인정보 보호를 위해 서포터가 팀원 정보 수정 불가)
- ⑤ 신청기간이 아닌 경우, '나의 기수 보기'에서 지난 기수 및 현재 진행 중인 기수의 팀원을 모두 확인하실 수 있습니다.

* 팀원의 개인정보가 수정될 경우, 개인정보보호 관련 법률에 위배되어 부득이하게 재신청 필요합니다.

* 생성된 초대장 URL은 변경되지 않으므로 신청기간 중 계속 사용 가능합니다.

6. AB 서포터 플랫폼 - d. 플랫폼 이용관련 문의

AB 서포터 플랫폼

ABI ABC 1학년 GSMC 커뮤니티 운영지원 ① 마이페이지

공지사항
자료실
FAQ
1:1문의 ②

Welcome Atomy B
애터미 비즈니스 서포터 플랫폼에 오신 것을 환영합니다!

애터미 비즈니스 서포터 플랫폼은 애터미 리더 양성 프로그램의 성공적인 운영을 위한 서포터(운영자) 전용 플랫폼입니다.

ABI Atomy Business Invitation

AB 서포터 플랫폼 관리자에 문의하기
AB 서포터 플랫폼 상담센터
● 보통 수십 분 내 답변
오후 4:34
AB서포터 플랫폼
AB 서포터 플랫폼입니다!
무엇을 도와드릴까요?

ABC Atomy Business College

AB 서포터 플랫폼 관리자
AB 서포터 플랫폼 상담센터
AB서포터 플랫폼
AB 서포터 플랫폼입니다!
무엇을 도와드릴까요? ④

GSMC Go Sales Master Camp

자주하는 질문
영상신청 관련 GSMC 해당기수에 신청한 팀원이... ③
상담센터 - 무엇을 도와드릴까...
● 보통 수십 분 내 답변

⑤ 메시지를 입력해주세요.

AB 서포터 플랫폼을 이용하시면서 문의사항이 있으신 경우 아래 2가지 방법 중 편하신 방법으로 상담 가능

1. 운영지원의 1:1 문의

- ① 메뉴에서 '운영지원'에 마우스 커서 위치하기
(모바일 환경에서는 '운영지원' 클릭)
- ② 나타나는 메뉴에서 '1:1문의' 선택

2. 화면 하단의 '채널톡' 상담센터

- ③ 화면 하단의 채팅 아이콘 클릭
- ④ '새 문의하기' 버튼 클릭
- ⑤ 메시지 입력창에 상담 내용 입력하기
* 메시지 입력 후 이름과 휴대폰번호를 남겨주시면,
답변 등록 시 문자메시지로 알림이 발송됩니다.



GSMC

Go Sales Master Camp

감사합니다.